

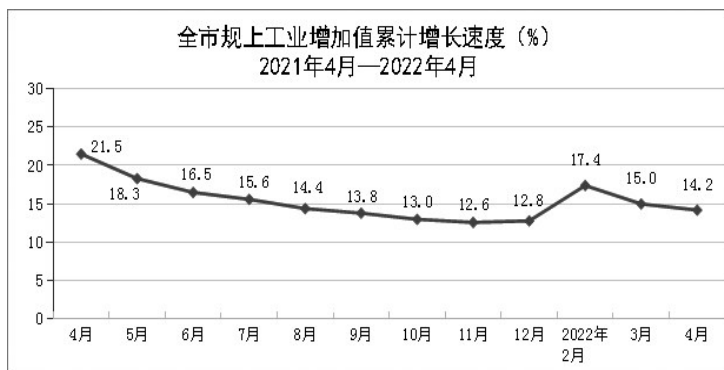
目 录

2022年1-4月六盘水市经济运行情况	1
经济发展核心指标	5
主要指标逐月完成情况	6
主要指标累计完成情况	8
市场主体	10
生产总值	11
规模以上工业	12
主要工业产品产量	17
工业能源消费	18
投资、建筑业、房地产	19
国内贸易	20
进出口、招商引资	21
民营经济	22
财政收支	23
保险、税收	24
金 融	25
农业、人民生活	26
价格指数	27
就业、社会保险	28
邮电通讯、民航运输	30
环境质量	31
安全生产	32
各市(特区、区)主要经济指标	33
各市(州)主要经济指标	36

2022年4月六盘水市经济运行情况

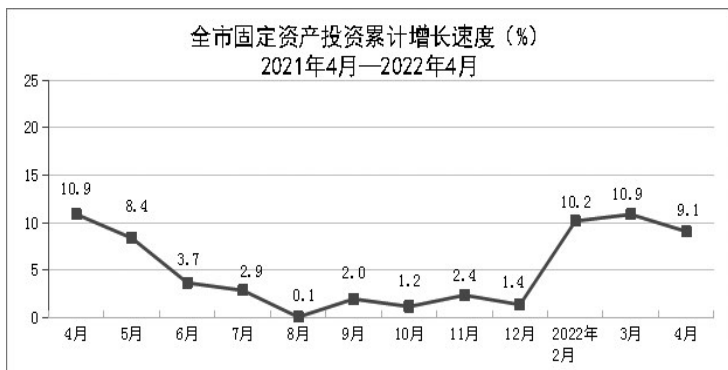
——工业

1—4月，全市规模以上工业增加值同比增长14.2%；其中，大中型企业增长17.3%，非公有制企业增长8.7%。从分门类看，采矿业增长18.7%，制造业增长2.0%，电力、热力、燃气及水生产和供应业增长8.5%；从轻重工业看，轻工业下降5.8%，重工业增长14.5%。



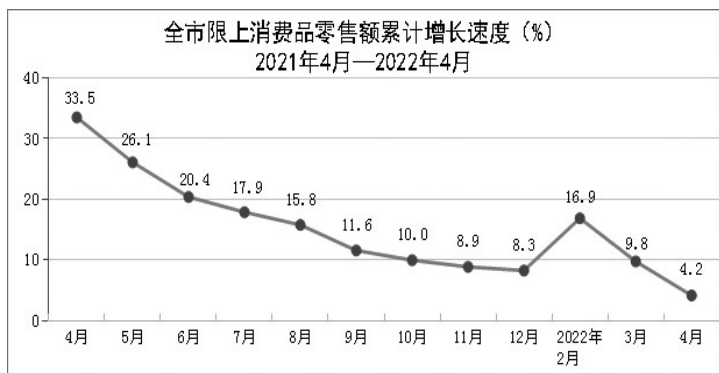
——投资

1—4月，500万元及以上固定资产投资（不含跨区项目）同比增长9.1%；其中房地产开发投资下降36.7%。



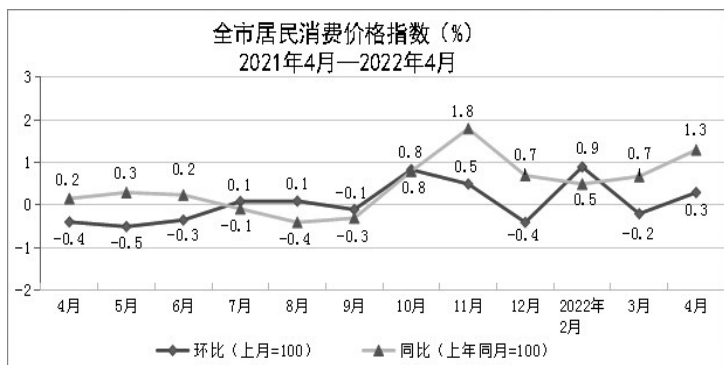
——商贸

1—4月，限额以上消费品零售额 47.26 亿元,同比增长 4.2%。



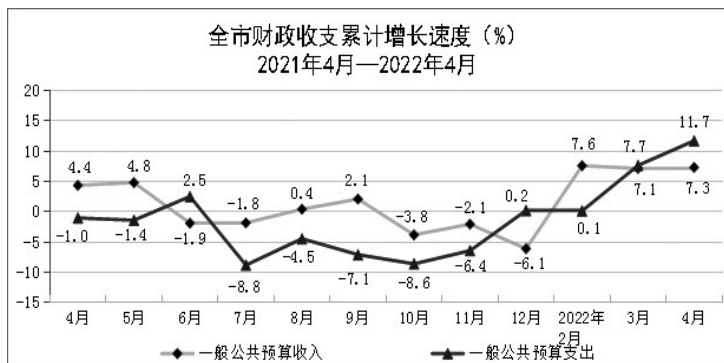
——物价

4月份，全市居民消费价格同比上涨 1.3%；1—4月居民消费价格同比上涨 0.7%，商品零售价格上涨 2.7%，服务价格上涨 0.9%。



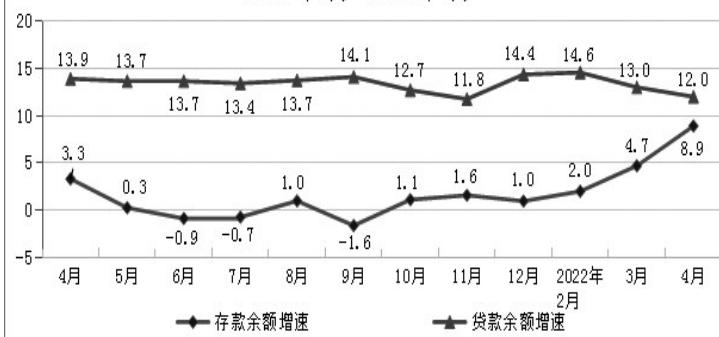
——财政金融

1—4月，一般公共预算收入31.49亿元，同比增长7.3%。一般公共预算支出93.54亿元，同比增长11.7%。



4月末，金融机构人民币各项存款余额1514.86亿元，同比增长8.9%，金融机构人民币各项贷款余额1916.90亿元，增长12%。

全市金融机构人民币存贷款余额增长速度 (%)
2021年4月—2022年4月



1 经济发展核心指标

(2022)

指 标	全 国		全 省		全 市	
	1—4月	增长 (%)	1—4月	增长 (%)	1—4月	增长 (%)
国内地区生产总 值(亿元)						
工业增加值(亿 元)	-	4.0	-	13.9	-	14.2
固定资产投资 (亿元)	153544	6.8	-	8.5	-	9.1
社会消费品零售 总额(亿元)	138142	-0.2				
限额以上消费品 零售额(亿元)	51586	0.6	911.61	6.5	47.26	4.2
一般公共预算收 入(亿元)	74293	-4.8	590.07	-6.1	31.49	7.3
一般公共预算支 出(亿元)	80933	5.9	1803.73	15.6	93.54	11.7
金融机构存款余 额(亿元)	2497877	13.4	31705.77	8.1	1514.86	8.9
金融机构贷款余 额(亿元)	2077543	14.2	37430.09	10.2	1916.90	12.0
城镇居民人均可 支配收入(元)						
农村居民人均可 支配收入(元)						
居民消费价格指 数	102.1	2.1	100.7	0.7	100.7	0.7

注:表中工业增加值为主营业务收入2000万元及以上的规模以上工业企业统计口径;固定资产投资为计划总投资500万元及以上的固定资产项目(不含跨区项目)投资和房地产开发项目投资统计口径。

2 主要指标当月完成情况

(2022)

指 标	2月	3月	4月	5月
规模以上工业增加值 比上年同月增长(%)	-	11.5	12.4	
规模以上工业产销率 (%)	96.8	96.7	96.6	
居民消费价格指数(%)	100.5	100.7	101.3	
限额以上消费品零售 额(亿元)	9.77	12.07	10.15	
比上年同月增长(%)	3.3	-2.8	-12.5	
一般公共预算收入(亿 元)	6.14	6.50	9.63	
一般公共预算支出(亿 元)	13.47	27.14	20.27	
金融机构人民币存款 余额(亿元)	1470.93	1525.90	1514.86	
比上年同期增长(%)	2.0	4.7	8.92	
金融机构人民币贷款 余额(亿元)	1897.57	1911.60	1916.90	
比上年同期增长(%)	14.6	13.0	12.0	

2 主要指标当月完成情况

(2022)

6月	7月	8月	9月	10月	11月	12月
----	----	----	----	-----	-----	-----

3 主要指标累计完成情况

(2022)

指 标	1-2月	1-3月	1-4月	1-5月
规模以上工业增加值 同比增长(%)	17.4	15.0	14.2	
规模以上工业产销率 (%)	97.6	97.3	97.0	
居民消费价格指数(%)	100.4	100.5	100.7	
固定资产投资增长速度 (%)	10.2	10.9	9.1	
限额以上消费品零售 额(亿元)	26.06	37.11	47.26	
比上年同期增长(%)	16.9	9.8	4.2	
一般公共预算收入(亿 元)	15.37	21.86	31.49	
比上年同期增长(%)	7.6	7.1	7.3	
一般公共预算支出(亿 元)	46.13	73.27	93.54	
比上年同期增长(%)	0.1	7.7	11.7	

3 主要指标累计完成情况

(2022)

1-6月 1-7月 1-8月 1-9月 1-10月 1-11月 1-12月

4 市场主体

市场主体	4月末	增长(%)	1-4月 新增	1-4月 退出
市场主体(万户)	24.99	10.7	1.29	0.63
企业	6.15	9.7	0.31	0.13
个体工商户	18.42	11.3	0.97	0.49
农民专业合作社	0.42	1.1	0.006	0.00

注：数据来源于市市场监督管理局。

“四上”企业数	2021年 年度数	4月末	当月 入库数
全市合计(个)	1417	1409	11
规模以上工业企业	384	392	1
资质以上建筑业	202	204	6
限额以上批零住餐企业	410	412	1
房地产开发企业	222	202	3
重点服务业企业	199	199	0

注：年初企业数为2021年年报联网直报企业在库数,2月起开展企业入退库工作。

4月“四上” 企业数	单位数 (个)	比重 (%)	比上月 增加(个)	增长率 (%)
总 计	18466	100.0	2	0.0
贵 阳 市	4136	22.4	-63	-1.5
六 盘 水 市	1409	7.6	9	0.6
遵 义 市	2940	15.9	-28	-0.9
安 顺 市	1398	7.6	61	4.6
毕 节 市	1665	9.0	1	0.1
铜 仁 市	1375	7.4	5	0.4
黔西南州	1499	8.1	1	0.1
黔东南州	1301	7.0	4	0.3
黔 南 州	2743	14.9	12	0.4

注：工业不含六盘水市及各县级供电局。

5 生产总值

生产总值	一季度	增长(%)
生产总值(亿元)	366.12	7.0
第一产业	28.52	5.4
第二产业	168.82	11.2
工业	154.98	12.1
建筑业	14.21	2.0
第三产业	168.78	3.9
交通运输、仓储和邮政业	17.88	1.3
批发和零售业	20.80	6.6
住宿和餐饮业	7.94	0.7
金融业	18.96	3.5
房地产业	10.53	3.9
其他服务业	90.30	4.1

6-1 规模以上工业

规模以上工业增加值增长(%)	4月	1-4月
规模以上工业	12.4	14.2
大中型企业	16.4	17.3
非公有制企业	6.2	8.7
高技术企业		
按门类分		
采矿业	19.2	18.7
制造业	-3.7	2.0
电力、热力、燃气及水生产和供应业	-4.6	8.5
按轻重工业分		
轻工业	-14.2	-5.8
重工业	12.9	14.5
按经济类型分		
国有企业	7.5	-38.9
股份制企业	13.9	15.4
外商及港澳台投资企业	-21.5	-2.7
主要行业		
煤炭开采和洗选业	19.6	18.9
酒、饮料和精制茶制造业	-11.3	3.1
酒的制造	-32.4	-17.4
石油、煤炭及其他燃料加工业	-34.3	-27.0
化学原料和化学制品制造业	-62.5	-12.9
医药制造业	49.7	-32.6
非金属矿物制品业	-28.8	-29.0
黑色金属冶炼及压延加工业	5.8	10.9
有色金属冶炼及压延加工业	33.7	35.2
专用设备制造业	-20.2	-14.6
计算机、通信和其他电子设备制造业	-58.1	-3.1
电力、热力的生产和供应业	-6.5	7.4
电力生产	-11.1	6.8

6-2 规模以上工业

工业产销率	1-4月 (%)	同比增减 (百分点)
工业产销率	97.0	-0.8
煤炭开采和洗选业	98.5	0.8
酒、饮料和精制茶制造业	65.1	-27.4
石油、煤炭及其他燃料加工业	99.9	0.6
化学原料和化学制品制造业	74.5	-25.1
医药制造业	63.5	-7.0
非金属矿物制品业	98.3	-0.5
黑色金属冶炼及压延加工业	99.8	0.2
有色金属冶炼及压延加工业	86.5	-5.5
计算机、通信和其他电子设备制造业	79.7	-18.3
电力、热力的生产和供应业	97.9	0.0

6-3 规模以上工业

规模以上	1-4月	
对规模以上工业	增加值 贡献率(%)	增速拉动 (百分点)
大中型企业	80.52	11.43
非公有制企业	34.72	4.93
高技术企业		
按门类分		
采矿业	86.83	12.33
制造业	4.73	0.67
电力、热力、燃气及水生产和供应业	8.44	1.20
按轻重工业分		
轻工业	-0.41	-0.06
重工业	100.41	14.26
按经济类型分		
国有企业	-0.44	-0.06
股份制企业	100.62	14.29
外商及港澳台投资企业	-0.16	-0.02
主要行业		
煤炭开采和洗选业	86.84	12.33
酒、饮料和精制茶制造业	0.29	0.04
酒的制造	-0.69	-0.10
石油、煤炭及其他燃料加工业	-5.75	-0.82
化学原料和化学制品制造业	-0.36	-0.05
医药制造业	-0.13	-0.02
非金属矿物制品业	-3.35	-0.48
黑色金属冶炼及压延加工业	4.11	0.58
有色金属冶炼及压延加工业	6.34	0.90
专用设备制造业	-0.64	-0.09
计算机、通信和其他电子设备制造业	-0.01	0.00
电力、热力的生产和供应业	7.08	1.01
电力生产	5.28	0.75

6-4 规模以上工业

占规模以上工业增加值比重(%)	1-4月
大中型企业	69.81
非公有制企业	50.88
高技术企业	
按门类分	
采矿业	71.98
制造业	17.05
电力、热力、燃气及水生产和供应业	10.97
按轻重工业分	
轻工业	1.25
重工业	98.75
按经济类型分	
国有企业	0.09
股份制企业	94.77
外商及港澳台投资企业	2.98
主要行业	
煤炭开采和洗选业	71.57
酒、饮料和精制茶制造业	0.73
酒的制造	0.47
石油、煤炭及其他燃料加工业	2.71
化学原料和化学制品制造业	0.44
医药制造业	0.04
非金属矿物制品业	1.44
黑色金属冶炼及压延加工业	4.77
有色金属冶炼及压延加工业	3.34
专用设备制造业	0.57
计算机、通信和其他电子设备制造业	0.06
电力、热力的生产和供应业	10.15
电力生产	8.03

6-5 规模以上工业

主要经济效益指标	3月累计	增长(%)
企业个数(个)	396	
亏损企业(个)	162	3.2
亏损企业亏损额(亿元)	6.30	8.8
资产总计(亿元)	2342.63	8.7
负债总计(亿元)	1725.98	5.8
营业收入(亿元)	316.75	16.6
营业成本(亿元)	241.72	9.0
利润总额(亿元)	36.50	90.8
利税总额(亿元)	56.91	85.7
平均用工人数(万人)	13.82	6.8
	3月累计	增减(元)
每百元资产实现的营业收入(元)	55.2	4.8
每百元业务收入中的成本(元)	76.31	-5.37

7 主要工业产品产量

主要工业产品产量	4月	1-4月
原煤(万吨)	633.55	2390.11
洗精煤(万吨)	183.48	746.78
焦炭(万吨)	25.96	111.40
发电量(亿千瓦时)	32.38	145.05
生铁(万吨)	29.05	121.35
粗钢(万吨)	32.61	137.20
钢材(万吨)	33.12	138.43
原铝(电解铝)(万吨)	1.08	4.34
铝合金(万吨)	2.15	7.24
铝材(万吨)	1.79	5.90
水泥(万吨)	44.79	139.75
商品混凝土(万立方米)	25.03	96.67
砖(亿块)	0.14	0.36
纯苯(万吨)	0.01	0.92
钢化玻璃(万平方米)	16.62	53.35
饮料酒(万千升)	0.04	0.45
中成药(吨)	44.36	196.25
主要工业产品产量增长(%)		
原煤		-0.3
洗精煤		-6.6
焦炭		-21.6
发电量	-18.3	-3.6
生铁	3.4	5.3
粗钢	-2.1	2.8
钢材	0.9	6.5
原铝(电解铝)	-1.8	-2.0
铝合金	20.1	23.1
铝材	50.4	68.1
水泥	-34.5	-36.0
商品混凝土	-41.6	-26.6
砖	133.3	111.8
纯苯	-98.0	-10.3
钢化玻璃	17.8	31.0
饮料酒	-66.7	-34.8
中成药	77.4	-38.6

注:能源产品产量数据来源于市能源局。

8 工业能源消费

规模以上工业能源消费 1-4月

洗精煤(用于炼焦)(万吨) 145.41

焦炭(万吨) 57.17

汽油(万吨) 0.03

柴油(万吨) 1.20

煤矸石用于燃料(万吨) 48.75

能源消费与电煤供应	4月	增长 (%)	1-4月	增长 (%)
规模以上工业综合能源消费量 (万吨标煤)	114.61	-23.8	477.16	-9.8
全社会用电量(亿千瓦时)	13.13	19.0	54.65	25.6
工业用电量(亿千瓦时)	9.45	32.1	37.15	35.1
电煤供应量(万吨)	204.62	16.9	748.61	8.5

9 投资、房地产、建筑业

固定资产投资 1-4月

固定资产投资增长速度(%) 9.1

按产业行业分

第一产业投资增速(%) -46.6

第二产业投资增速(%) 106.3

第三产业投资增速(%) -16.0

按领域分

基础设施投资增速(%) 23.4

工业投资增速(%) 106.3

房地产开发投资增速(%) -36.7

施工项目个数(个) 576

亿元以上项目个数 373

建筑业总产值(亿元) 1-3月 增长(%)

建筑业总产值 23.36 14.10

建筑工程 19.87 18.50

安装工程 2.31 -13.10

其他 1.17 11.70

商品房屋建设与交易 1-4月 增长(%)

房屋施工面积(万平方米) 1650.76 -2.7

住宅 1149.43 2.8

商品房销售面积(万平方米) 76.36 3.9

住宅 73.98 3.0

商品房销售额(亿元) 34.67 5.4

住宅 33.34 6.4

10 国内贸易

社会消费品零售总额	一季度	增长(%)
社会消费品零售总额(亿元)	124.44	4.3
按销售单位所在地分		
城镇	101.84	4.6
城区	91.45	4.6
乡村	22.60	2.8
按消费形态分		
餐费收入	23.31	4.1
商品零售	101.14	4.3

限额以上消费品零售额	1-4月	增长(%)
限额以上消费品零售额(亿元)	47.26	4.2
按销售单位所在地分		
城镇	46.22	5.6
城区	45.40	5.1
乡村	1.05	-35.0
按消费形态分		
餐费收入	1.69	5.7
商品零售	45.58	4.2

11 进出口、招商引资

进出口	1-4月	增长(%)
进出口总额(亿元)	5.35	-36.6
进口	5.30	-37.0
出口	0.04	195.5

注:数据来源于市商务局,人民币口径。

利用外资	1-4月	增长(%)
新设外商投资企业(个)	2	
合同外资金额(万美元)	1780	
实际利用外资(万美元)	5.5	

注:数据来源于市商务局。

招商引资	1-4月
新引进重点产业项目数(个)	93
实际到位资金(亿元)	100.3

注:数据来源于市投资促进局。

12 民营经济

民营经济	1-4月	增长(%)
民营经济增加值(亿元)	251.66	13.1
#工业	113.90	13.5
民营经济总产值(现价)(亿元)	876.42	12.6
#工业	357.53	15.2
民营经济营业收入(亿元)	838.40	12.9
#工业	341.40	15.6
民营经济上交税金(亿元)	33.36	13.4
#工业	19.00	11.9
劳动者报酬(亿元)	36.06	8.6
期末从业人员数(万人)	58.44	

注：数据来源于市工业和信息化局。

13 财政收支

财政收入	1-4月	增长(%)
一般公共预算收入(亿元)	31.49	7.3
一般公共预算支出(亿元)	93.54	11.7
一般公共服务	8.48	9.3
公共安全	4.23	-3.1
教育支出	23.78	6.2
科学技术	0.09	-3.0
社会保障和就业	12.82	22.3
卫生健康	12.09	56.0
节能环保	2.16	51.2
城乡社区	3.02	-18.6
农林水	11.82	-4.5
交通运输	2.22	26.8
住房保障	2.70	-34.2
粮油物资储备	0.17	64.4
灾害防治及应急管理	1.04	-16.6

注:数据来源于市财政局。

14 保险、税收

保 险	1-4月	增长(%)
原保险保费收入(万元)	141066	2.1
财产险	51821	8.2
人身险	89246	-1.2
人寿险	56088	-2.4
健康险	29813	-1.0
意外伤害	3344	22.0
赔付支出(万元)	46137	-0.8
财产险	28185	-0.6
人身险	17952	-1.2
人寿险	8435	0.5
健康险	8165	-10.7
意外伤害	1351	117.5

注:数据来源于六盘水银监分局。

税收	1-4月	增长(%)
税收收入(亿元)	44.92	1.7
商业增值税	2.89	17.3
工业增值税	15.52	63.9
煤炭开采和洗选业	12.03	93.8
电力、热力的生产和供应业	2.35	46.6
黑色金属冶炼及压延加工业	0.38	655.0
建材行业	0.23	-42.0

注:数据来源于市税务局。

15 金融

金融机构信贷收支	4月末	同比增长(%)
各项存款余额(亿元)	1514.86	8.9
境内存款	1514.61	8.9
住户存款	958.09	12.5
非金融企业存款	318.37	5.1
财政性存款	27.83	86.9
机关团体存款	181.17	-8.0
非银行业金融机构存款	29.14	20.4
境外存款	0.25	1.7
各项贷款余额(亿元)	1916.90	12.0
境内贷款	1916.89	12.0
住户贷款	538.25	11.2
企(事)业单位贷款	1378.64	12.3
非银行业金融机构贷款	0.00	0.0
境外贷款	0.02	-1.2

注:数据来源于中国人民银行贵阳中心支行,指标为人民币口径。

16 农业、人民生活

农林牧渔业总产值	一季度	增长(%)
农林牧渔业总产值(亿元)	48.78	7.0
种植业	24.22	
林业	3.54	
牧业	17.70	
渔业	0.19	
农林牧渔专业及辅助性活动	3.13	7.9

注:本表总产值为现价,增速为不变价。

人民生活	一季度	增长(%)
城镇居民人均可支配收入(元)	11198	5.7
工资性收入		
经营净收入		
财产净收入		
转移净收入		
农村居民人均可支配收入(元)	4072	7.4
工资性收入		
经营净收入		
财产净收入		
转移净收入		

注:数据来源于国家统计局六盘水调查队。

17 价格指数

价格指数	4月	1—4月
居民消费价格总指数(%)	101.3	100.7
食品烟酒类	100.0	97.6
衣着类	97.5	99.3
居住类	100.9	100.8
生活用品及服务类	101.8	101.7
交通和通信类	105.3	104.7
教育文化和娱乐类	104.0	104.2
医疗保健类	99.5	99.9
其他用品和服务类	101.3	100.2
商品零售价格总指数(%)	103.8	102.7
服务价格指数(%)	100.6	100.9

注：数据来源于国家统计局六盘水调查队。

18 就业、社会保险

就业	1-4月	增长(%)
城镇新增就业人数(万人)	2.39	1.1
失业人员实现在就业(万人)	0.25	0.8
就业困难人员实现就业(万人)	0.07	1.4

社会保险	4月末	增长(%)
城乡居民基本养老保险参保人数(万人)	149.16	0.9
城镇职工基本养老保险参保人数(万人)	46.38	10.4
企业职工(不含退休)	26.80	16.3
工伤保险参保人数(万人)	37.79	21.8
农民工	3.24	-50.8
失业保险参保人数(万人)	24.86	13.2
领取失业金人数(人)	2540	-9.6
基本医疗保险参保人数(万人)	323.09	0.1
生育保险参保人数(万人)	23.51	-0.7

注:数据来源于市人力资源和社会保障局、市医疗保障局。

18-1 生活保障

城乡居民最低生活保障	1-4月低保人数(万人)	1-4月发放低保金(万元)
城市	6.96	11950.7
农村	13.85	16671.8

注：数据来源于市民政局。

19 邮电通讯、民航运输

邮电通讯	1-4月	增长(%)
邮政行业业务总量(亿元)	1.54	9.0
邮政行业业务收入(亿元)	1.80	9.2
邮政寄递服务(万件)	843.94	-4.4
快递业务(万件)	515.02	43.6
电信行业业务总量(亿元)	10.30	18.8
电话用户数(万户)	358.49	-2.3
固定电话用户数	20.74	
移动电话用户数	337.75	
固定互联网宽带接入用户数(万户)	95.53	
移动互联网用户数(万户)		

注:数据来源于市邮政管理局、市工业和信息化局。

民航运输	1-4月	增长(%)
民航客运周转人次(万人)	0.10	-96.5
民航货运周转量(吨)		
民航运输业务总收入(万元)	17.33	-90.5

注:运输周转人次不含婴儿数、数据口径同报送民航西南管理局一致。

20 环境质量

一、空气质量(4月)

市中心城区空气质量

总监测天数 (天)	环境空气质量 综合指数	AQI优良率 (%)	首要 污染物
30	2.42	100	臭氧

二、水质(4月)

国控断面地表水

	发耳断面 (北盘江)	龙场 (三岔河)	玉舍水库 (饮用水源地)
功能区类别	Ⅲ类	Ⅲ类	Ⅲ类
实达类别	Ⅲ类	I类	Ⅱ类
达标率(%)	100	100	100

注:数据来源于市生态环境局。

21 安全生产

安全生产

	4月		1-4月累计	
	起数 (起)	死亡 (人)	起数 (起)	死亡 (人)
合 计	2	1	16	7
工矿				
道路交通	1		11	4
铁路运输				
建筑施工			1	1
其他	1	1	4	2

注：数据来源于市应急管理局。

22-1 各市(特区、区)主要经济指标

地区生产总值(亿元)	1-3月	增长(%)
全 市	366.12	7.0
钟 山 区	90.44	6.1
六枝特区	33.59	6.1
水 城 区	81.13	8.3
盘 州 市	160.96	7.2

地区生产总值(亿元)	1-6月	增长(%)
全 市		
钟 山 区		
六枝特区		
水 城 区		
盘 州 市		

地区生产总值(亿元)	1-9月	增长(%)
全 市		
钟 山 区		
六枝特区		
水 城 区		
盘 州 市		

地区生产总值(亿元)	1-12月	增长(%)
全 市		
钟 山 区		
六枝特区		
水 城 区		
盘 州 市		

22-2 各市(特区、区)主要经济指标

规模以上工业增加值增长速度(%)	4月	1-4月
钟山区	10.3	13.2
六枝特区	6.2	12.1
水城区	12.6	14.8
盘州市	13.1	14.4
规模以上工业产销率(%)	1-4月	增减百分点
钟山区	99.1	0.5
六枝特区	89.7	-8.6
水城区	91.7	-3.1
盘州市	99.5	0.4
社会消费品零售总额(亿元)	一季度	增长(%)
钟山区	56.18	4.4
六枝特区	12.09	4.2
水城区	18.01	0.9
盘州市	38.15	5.8
限额以上消费品零售额(亿元)	1-4月	增长(%)
钟山区	22.86	6.8
六枝特区	2.62	13.0
水城区	12.47	-9.2
盘州市	9.31	26.6

22-3 各市(特区、区)主要经济指标

固定资产投资增长速度(%)	1-4月	
钟山区	7.3	
六枝特区	7.9	
水城区	9.9	
盘州市	9.6	
一般公共预算收入(亿元)	1-4月	增长(%)
市本级	7.76	4.4
六盘水高新区	0.95	-21.7
六枝	1.64	8.4
盘州	13.55	0.8
水城	3.25	33.9
钟山	4.34	30.4
一般公共预算支出(亿元)	1-4月	增长(%)
市本级	22.19	33.6
六盘水高新区	1.29	-25.7
六枝	11.83	-1.6
盘州	27.98	17.2
水城	16.88	6.0
钟山	13.37	-1.7

23-1 各市(州)主要经济指标

生产总值(亿元)	一季度	增长(%)
贵阳市	1086.0	6.1
六盘水市	366.1	7.0
遵义市	1080.7	7.8
安顺市	272.8	5.1
毕节市	508.1	6.1
铜仁市	368.0	5.4
黔西南州	360.7	5.7
黔东南州	306.0	6.7
黔南州	467.0	6.6

农林牧渔业总产值(亿元)	一季度	增长(%)
贵阳市	60.0	7.3
六盘水市	48.8	7.0
遵义市	141.2	7.1
安顺市	55.4	6.5
毕节市	130.5	7.4
铜仁市	104.8	6.7
黔西南州	82.0	6.8
黔东南州	65.9	6.8
黔南州	91.8	7.0

23-2 各市(州)主要经济指标

规模以上工业增加值增长速度(%)	1-4月
贵阳市	10.6
六盘水市	14.2
遵义市	19.9
安顺市	9.0
毕节市	12.2
铜仁市	6.2
黔西南州	10.8
黔东南州	12.9
黔南州	10.7

固定资产投资增长速度(%)	1-4月
贵阳市	4.5
六盘水市	9.1
遵义市	4.8
安顺市	1.7
毕节市	3.6
铜仁市	9.5
黔西南州	9.3
黔东南州	3.3
黔南州	22.5

23-3 各市(州)主要经济指标

社会消费品零售总额增速(%)	一季度
贵阳市	5.8
六盘水市	4.3
遵义市	4.5
安顺市	3.7
毕节市	4.2
铜仁市	4.0
黔西南州	3.9
黔东南州	3.6
黔南州	5.1

限额以上消费品零售额增速(%)	1-4月
贵阳市	7.3
六盘水市	4.2
遵义市	3.2
安顺市	7.9
毕节市	6.8
铜仁市	9.2
黔西南州	6.7
黔东南州	0.2
黔南州	10.6

23-4 各市(州)主要经济指标

金融机构各项人民币存款余额(亿元)	4月末	增长(%)
贵阳市	13868.40	6.4
六盘水市	1514.86	8.9
遵义市	6045.60	11.9
安顺市	1197.7	6.0
毕节市	2227.47	8.6
铜仁市	1665.81	9.1
黔西南州	1604.71	1.9
黔东南州	1836.63	12.6
黔南州	1736.58	8.3

金融机构各项人民币贷款余额(亿元)	4月末	增长(%)
贵阳市	17905.58	8.5
六盘水市	1916.90	12.0
遵义市	5279.04	12.6
安顺市	1435.67	9.4
毕节市	2635.93	12.7
铜仁市	2193.39	15.4
黔西南州	1838.37	8.8
黔东南州	1893.67	11.2
黔南州	2271.69	7.6

备注:数据来源于中国人民银行贵阳中心支行.